

При использовании данных ссылка на Алтайкрайстат обязательна

**РОССТАТ  
УПРАВЛЕНИЕ ФЕДЕРАЛЬНОЙ СЛУЖБЫ  
ГОСУДАРСТВЕННОЙ СТАТИСТИКИ  
ПО АЛТАЙСКОМУ КРАЮ И РЕСПУБЛИКЕ АЛТАЙ  
(АЛТАЙКРАЙСТАТ)**

Чернышевского ул., д. 57, г. Барнаул,  
656049 Тел/факс: (385-2) 63-02-64

E-mail: altstat@ak.gks.ru

<http://akstat.gks.ru>

**ПРЕСС-ВЫПУСК**

**Занятость и безработица в Алтайском крае  
в III квартале 2022 года**

*(по итогам выборочного обследования рабочей силы)*

**25.11.2022**

**г. Барнаул**

**Активно ли в экономическом плане население в Алтайском крае, где работают жители, сколько среди них безработных? Ответы на эти вопросы можно узнать из итогов выборочного обследования рабочей силы.**

**Численность рабочей силы**<sup>1</sup> в возрасте 15 лет и старше в III квартале 2022 года составила 1153,7 тыс. человек или 50,6% общей численности населения края (в соответствующем периоде 2021 года – 1126,6 тыс. человек и 49,1% соответственно).

Заняты экономической деятельностью 1111,9 тыс. человек (в соответствующем периоде 2021 года – 1072,5 тыс. человек). **Уровень занятости населения**<sup>2</sup> в возрасте 15 лет и старше в III квартале 2022 года составил 58,9% (в соответствующем периоде 2021 года – 56,4%).

Большая часть занятых (62,7%) проживала в городской местности, на долю сельского населения приходилось 37,3% общего числа занятых жителей края.

В экономике были заняты 993,3 тыс. человек **трудоспособного возраста**, при этом мужчин на 66,6 тыс. человек больше, чем женщин. Средний возраст занятого населения составил 42,2 года. Среди работающих женщин 32,0% имели высшее образование, среди мужчин – 22,5%. Основное общее образование не получили 0,5% женщин и 1,0% мужчин.

Из всех занятых жителей региона 79,1% работали на предприятии, в организации со статусом юридического лица. По найму у физических лиц, индивидуальных предпринимателей или в фермерском хозяйстве – 11,7%, в сфере предпринимательской деятельности без образования юридического лица – 5,6%, в собственном домашнем хозяйстве – 3,7%.

**Безработица в цифрах**

Не имели работы или доходного занятия, но активно искали и готовы были приступить 41,8 тыс. человек (в соответствии с критериями Международной

Организации Труда (МОТ) они классифицируются как **безработные**).

**Уровень безработицы**<sup>3</sup> в возрасте 15 лет и старше в III квартале 2022 года составил 3,6% (в соответствующем периоде 2021 года – 4,8%). Более половины от общего числа безработных (30,2 тыс. человек) в возрасте от 20 до 44 лет. Средний возраст безработного 34,8 года.

**Продолжительность поиска работы.** Из числа безработных 84,9% занимали лица, срок пребывания которых в состоянии поиска работы не превышал шести месяцев. Один год и более ищут работу 6,2% безработных. Среднее время поиска работы в III квартале 2022 года составило 3,8 месяца.

**Способы поиска работы.** Как показали материалы обследования, наиболее предпочтительным при поиске работы являлось обращение к помощи друзей, родственников и знакомых – его использовали 56,7% безработных. Наряду с этим, 20,0% безработных обратились в государственные органы службы занятости населения.

**Наличие опыта работы.** В численности безработных 20,4% занимали лица, не имеющие опыта трудовой деятельности. Из числа безработных, имеющих опыт работы, 12,9% оставили прежнее место работы в связи с высвобождением или сокращением численности работников, ликвидацией предприятия, собственного дела. В результате увольнения по собственному желанию – 28,4%.

---

<sup>1</sup> Под рабочей силой подразумеваются лица в возрасте 15 лет и старше, которые в рассматриваемый период считаются занятыми или безработными.

<sup>2</sup> Уровень занятости населения – отношение численности занятого населения определенной возрастной группы к общей численности населения соответствующей возрастной группы, рассчитанное в процентах.

<sup>3</sup> Уровень безработицы (по методологии МОТ) - отношение численности безработных определенной возрастной группы к численности рабочей силы соответствующей возрастной группы, рассчитанное в процентах.

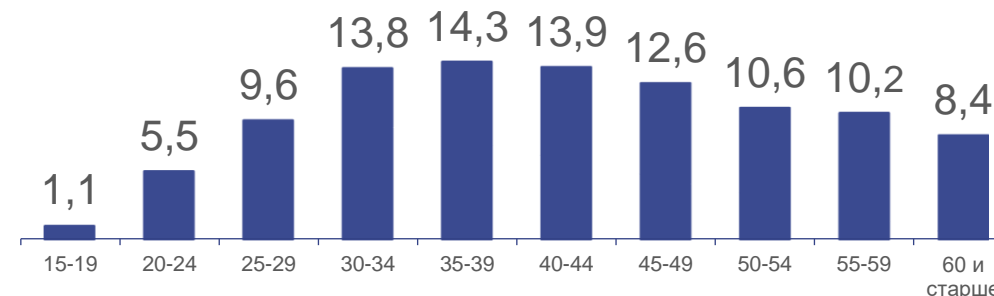
# ЗАНЯТОСТЬ И БЕЗРАБОТИЦА В АЛТАЙСКОМ КРАЕ\*

III КВАРТАЛ 2022 ГОДА, В ПРОЦЕНТАХ

## Уровень занятости



## Распределение числа занятых по возрастным группам



городское население



64,2



сельское население

51,8

мужчины



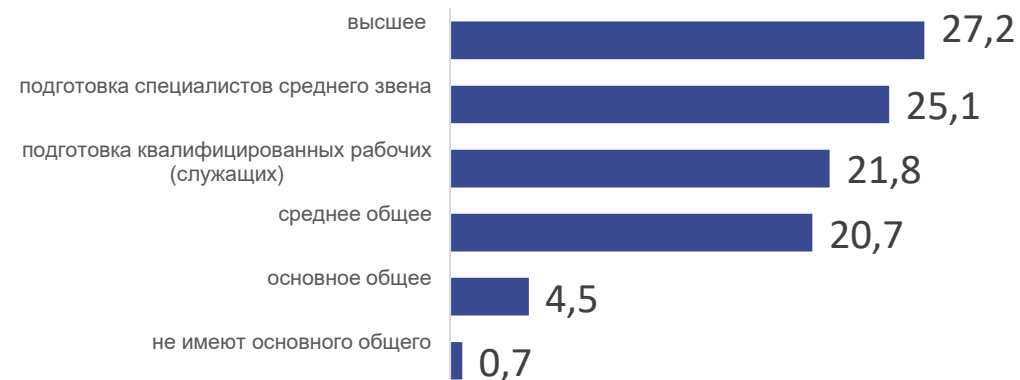
66,9



женщины

52,4

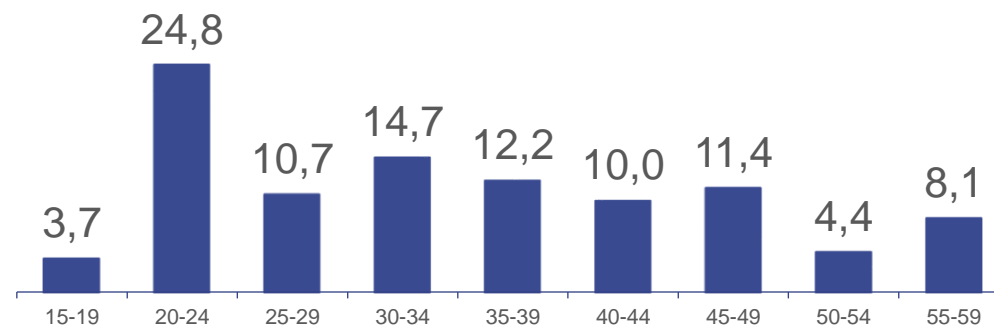
## Структура занятого населения по уровню образования



## Уровень безработицы



## Распределение числа безработных по возрастным группам



городское население

2,3



сельское население

5,8

Среднее время поиска работы



3,8  
месяца

## Способы поиска работы



мужчины

3,5



женщины

3,7

\* По данным выборочного обследования рабочей силы в возрасте 15 лет и старше.